

Poder Judicial del Estado de Aguascalientes



Boletín Estadístico

Índice

2 Juzgados Mercantiles y Civiles

7 Juzgados Familiares

11 Juzgados Penales

19 Juzgado de Ejecución de Penas y Medidas de Seguridad

22 Juzgados Mixtos de Primera Instancia

31 Juzgado de Preparación en Justicia para Adolescentes

35 Juzgado Especializado en Justicia para Adolescentes

38 Segunda Instancia

50 Dirección de Ejecutores

53 Dirección de Notificadores Civiles

56 Dirección de Notificadores Penales

59 Centro de Mediación

Edita la Contraloría Interna del Poder Judicial del Estado de Aguascalientes



Lic. Hugo Prieto Macías

Contralor Interno

El Boletín Estadístico

Directorio



Lic. Fernando González de Luna
Magistrado Presidente del H. Supremo Tribunal de Justicia del Estado

H. Supremo Tribunal de Justicia

Lic. Ma. De Los Ángeles Viguera Guzmán
Magistrada Presidenta de la Sala Civil
Lic. Francisco Javier Perales Durán
Magistrado de la Sala Civil
Lic. Juan Rojas García
Magistrado de la Sala Civil
Lic. Gabriela Espinosa Castorena
Magistrada Presidenta de la Sala Penal
Lic. Juan Manuel Ponce Sánchez
Magistrado de la Sala Penal
Lic. Edna Edith Llado Lárraga
Magistrada de la Sala Penal
Lic. María del Carmen Martínez Nava
Secretaría General de Acuerdos del H. Supremo Tribunal de Justicia del Estado
Lic. Enrique Franco Muñoz
Magistrado Presidente de la Sala Administrativa y Electoral
Lic. Alfonso Román Quiroz
Magistrado de la Sala Administrativa y Electoral
Lic. Rigoberto Alonso Delgado
Magistrado de la Sala Administrativa y Electoral
Lic. María Hilda Salazar Magallanes
Secretaría General de Acuerdos de la Sala Administrativa y Electoral
Lic. Jeanine Lillán Santillán González
Secretaría Particular de la Presidencia
Lic. Ricardo Santoyo Medrano
Asesor Jurídico de la Presidencia
Lic. Luis Alberto Tabares Medina
Coordinador de Comunicación

Juzgados Civiles de Primera Instancia

Lic. Alejandro Calderón de Anda
Juez Primero Mercantil
Lic. Juana Patricia Escalante Jiménez
Juez Segundo Mercantil
Lic. Sandra Luz Velasco Marín
Juez Tercero Mercantil
Lic. Gerardo Herrera Martínez
Juez Cuarto Mercantil
Lic. Hugo Bernardo Márquez Elías
Juez Quinto Mercantil
Lic. Verónica Padilla García
Juez Sexto Mercantil
Lic. Honorio Herrera Robles
Juez Primero Civil
Lic. Antonio Piña Martínez
Juez Segundo Civil
Lic. Martha Rangel Rendón
Juez Tercero Civil

Juzgados Familiares de Primera Instancia

Lic. Mauro René Martínez de Luna
Juez Primero Familiar
Lic. María del Rocío Franco Villalobos
Juez Segundo Familiar
Lic. Lorena Guadalupe Lozano Herrera
Juez Tercero Familiar
Lic. Ivonne Guerrero Navarro
Juez Cuarto Familiar

Juzgados Penales de Primera Instancia

Lic. Margarita Zapata Vallejo
Juez Primero Penal
Lic. Laura Elena Delgado de Luna
Juez Segundo Penal
Lic. Yuri Berthaud Reyes
Juez Tercero Penal
Lic. Jesús Eduardo Méndez Martínez
Juez Cuarto Penal
Lic. Jesús Figueroa Ortega
Juez Quinto Penal
Lic. Alfredo Quiroz García
Juez Sexto Penal

Juzgados Mixtos de Primera Instancia

Lic. José Huerta Serrano
Juez Mixto de Primera Instancia de Calvillo
Lic. Juan Sergio Villalobos Cárdenas
Juez Mixto de Primera Instancia de Pabellón de Arteaga
Lic. Juan Gerardo Ortega Ayala
Juez Mixto de Primera Instancia de Rincón de Romos
Lic. Ana Luisa Rea Lugo
Juez Mixto de Primera Instancia del Juzgado de Jesús María

Juzgados de Justicia para Adolescentes

Lic. Adán Escobedo Robles
Juez de Preparación en Justicia para Adolescentes
Lic. Rafael Vázquez Bafuelos
Juez Especializado en Justicia para Adolescentes

Juzgado de Ejecución de Penas y Medidas de Seguridad

Lic. Héctor Delgadillo Pereda
Juez de Ejecución de Penas y Medidas de Seguridad

Directivos

C.P. Francisco Javier Agredano Díaz
Oficial Mayor
Lic. Hugo Prieto Macías
Contralor interno
Ing. Roberto Macías Bejarano
Director de Informática
Lic. Susana Iveth Negrete Valdés
Encargada de Despacho del Instituto de Capacitación
Lic. Luis Augusto Giacinti Mayagoltia
Director de Notificadores Civiles y Mensajería
Lic. Pedro Eduardo Ruvalcaba Bermea
Director de Notificadores Penales y Mensajería
Lic. Carlos Mauricio Lomelí Serrano
Director de Ejecutores
Lic. Ana Margarita de Luna Mora
Directora del Archivo Judicial

**Información Estadística del Primer
Partido Judicial** Juzgados Mercantiles y
Civiles



Información Estadística del Primer Partido Judicial Juzgados Mercantiles y Civiles

JUZGADOS CIVILES Y MERCANTILES	PROCESOS INICIADOS			EXPEDIENTES EN LOS QUE SE ACTUÓ		
	ACUMULADO AL MES ANTERIOR	MES	TOTAL ACUMULADO	ACUMULADO AL MES ANTERIOR	MES	TOTAL ACUMULADO
PRIMERO MERCANTIL	3,138	158	3,296	6,474	206	6,680
SEGUNDO MERCANTIL	3,136	158	3,294	7,020	173	7,193
TERCERO MERCANTIL	3,133	157	3,290	6,945	222	7,167
CUARTO MERCANTIL	3,132	157	3,289	6,879	281	7,160
QUINTO MERCANTIL	2,112	94	2,206	5,841	122	5,963
SEXTO MERCANTIL	2,109	98	2,207	5,755	125	5,880
PRIMERO CIVIL	2,287	117	2,404	6,168	174	6,342
SEGUNDO CIVIL	2,285	118	2,403	6,090	126	6,216
TERCERO CIVIL	2,286	119	2,405	5,039	148	5,187
TOTAL	23,618	1,176	24,794	56,211	1,577	57,788

JUZGADOS CIVILES Y MERCANTILES	NÚMERO DE ACUERDOS			AUDIENCIAS REALIZADAS, DIFERIDAS Y SUSPENDIDAS		
	ACUMULADO AL MES ANTERIOR	MES	TOTAL ACUMULADO	ACUMULADO AL MES ANTERIOR	MES	TOTAL ACUMULADO
PRIMERO MERCANTIL	24,163	1,295	25,458	1,369	66	1,435
SEGUNDO MERCANTIL	23,619	1,289	24,908	1,148	47	1,195
TERCERO MERCANTIL	23,263	1,416	24,679	1,256	55	1,311
CUARTO MERCANTIL	25,230	1,597	26,827	1,233	65	1,298
QUINTO MERCANTIL	21,677	978	22,655	1,381	68	1,449
SEXTO MERCANTIL	25,641	1,366	27,007	1,195	55	1,250
PRIMERO CIVIL	21,557	1,284	22,841	1,246	77	1,323
SEGUNDO CIVIL	20,320	1,060	21,380	1,152	80	1,232
TERCERO CIVIL	26,358	1,272	27,630	1,257	88	1,345
TOTAL	211,828	11,557	223,385	11,237	601	11,838

Información Estadística del Primer Partido Judicial Juzgados Mercantiles y Civiles

JUZGADOS	SENTENCIAS DICTADAS			AMPAROS			
	ACUMULADO AL MES ANTERIOR	MES	TOTAL ACUMULADO	CONTRA ACTOS DEL JUZGADO	SE SEÑALA COMO AUTORIDAD EJECUTORA	ACTOS INEXISTENTES	TOTAL
PRIMERO MERCANTIL	2,572	157	2,729	101	14	54	169
SEGUNDO MERCANTIL	2,298	131	2,429	71	117	12	200
TERCERO MERCANTIL	2,782	196	2,978	120	25	44	189
CUARTO MERCANTIL	2,031	107	2,138	74	100	43	217
QUINTO MERCANTIL	1,919	206	2,125	174	30	51	255
SEXTO MERCANTIL	1,919	191	2,110	117	39	49	205
PRIMERO CIVIL	2,415	106	2,521	127	4	45	176
SEGUNDO CIVIL	2,187	111	2,298	130	7	44	181
TERCERO CIVIL	4,090	134	4,224	133	0	42	175
TOTAL	22,213	1,339	23,552	1,047	336	384	1,767

JUZGADOS	DÍAS HÁBILES PROMEDIO PARA DICTAR SENTENCIAS			DÍAS HÁBILES PROMEDIO DE TRÁMITE DE JUICIOS		
	PROMEDIO AL MES ANTERIOR	MES	PROMEDIO ACUMULADO	PROMEDIO AL MES ANTERIOR	MES	PROMEDIO ACUMULADO
PRIMERO MERCANTIL	3.45	3	3.41	235.18	235.55	235.21
SEGUNDO MERCANTIL	19.64	10.17	19.19	287.26	240.93	284.74
TERCERO MERCANTIL	4.01	5	4.08	206.64	197.56	206.04
CUARTO MERCANTIL	9.18	7.88	9.06	281.41	326.37	283.62
QUINTO MERCANTIL	0	0	0	289.31	241.74	284.63
SEXTO MERCANTIL	0.7	0.14	0.67	256.41	244.11	255.29
PRIMERO CIVIL	0.45	2.79	0.6	285.13	289.73	285.32
SEGUNDO CIVIL	7.87	10.73	8.1	403.03	335.3	399.75
TERCERO CIVIL	1.4	3.32	1.48	427.45	365.7	425.49
PROMEDIO	5.84	5.38	5.82	333.98	309.62	332.51

Información Estadística del Primer Partido Judicial Juzgados Mercantiles y Civiles

GRÁFICO DE TOTAL DE ACUERDOS

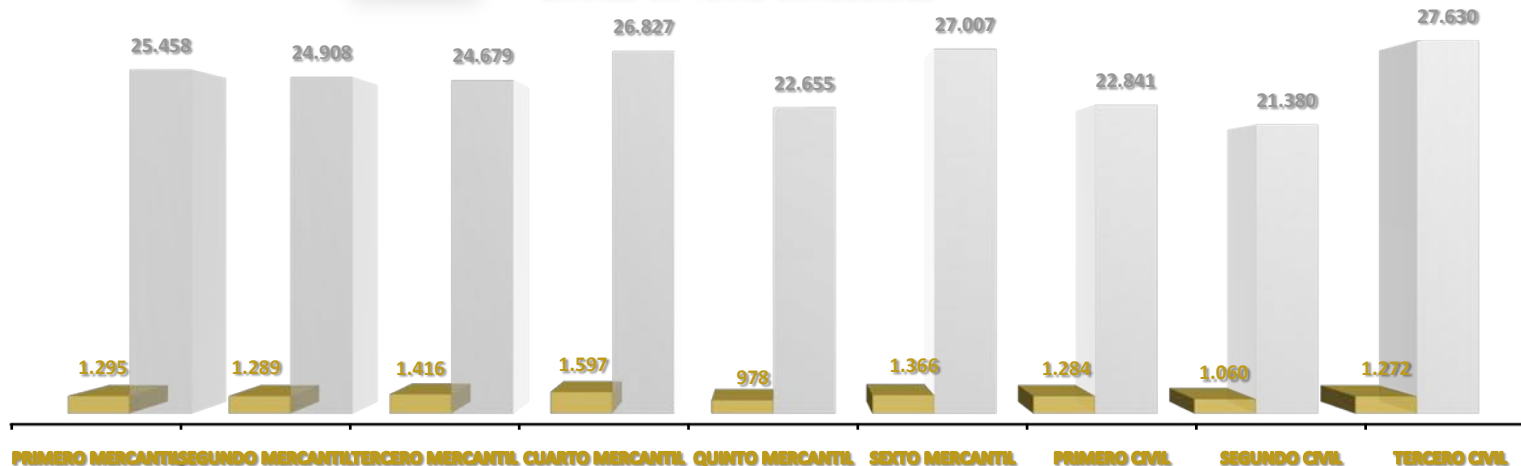
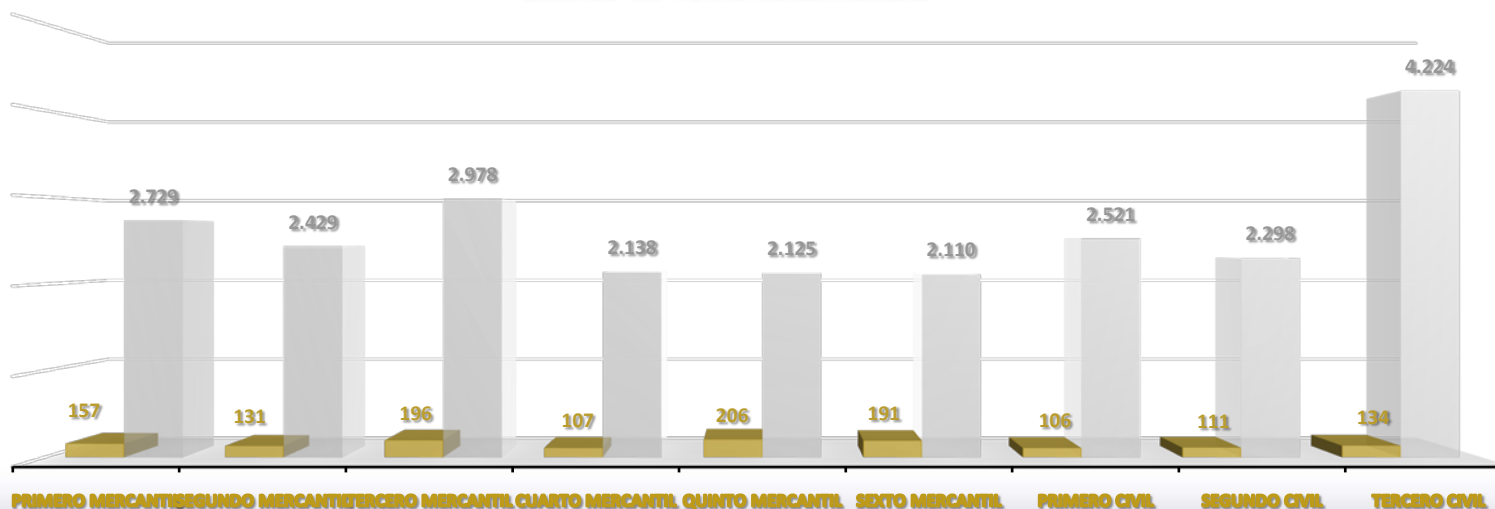


GRÁFICO DE TOTAL DE SENTENCIAS



MENSUAL

ACUMULADO

Información Estadística del Primer Partido Judicial Juzgados Mercantiles y Civiles

NATURALEZA DE LOS PROCESOS INICIADOS	ACUMULADO AL MES ANTERIOR	MES	TOTAL ACUMULADO	PORCENTAJE
EJECUTIVO CIVIL	34	2	36	0.15%
EJECUTIVO MERCANTIL	17,258	761	18,019	72.67%
HIPOTECARIO	901	96	997	4.02%
JURISDICCIÓN VOLUNTARIA	2,809	147	2,956	11.92%
MEDIOS PREPARATORIOS	377	45	422	1.70%
ORAL MERCANTIL	139	18	157	0.63%
ORDINARIO CIVIL	1	0	1	0.00%
ORDINARIO MERCANTIL	505	17	522	2.11%
PROCESOS ESPECIALES CIVILES	28	1	29	0.12%
ÚNICO CIVIL	1,566	89	1,655	6.68%
TOTAL	23,618	1,176	24,794	100.00%

**Información Estadística del Primer
Partido Judicial** Juzgados Familiares



Información Estadística del Primer Partido Judicial Juzgados Familiares

JUZGADOS	PROCESOS INICIADOS			EXPEDIENTES EN LOS QUE SE ACTUÓ			
	FAMILIARES	ACUMULADO AL MES ANTERIOR	MES	TOTAL ACUMULADO	ACUMULADO AL MES ANTERIOR	MES	TOTAL ACUMULADO
PRIMERO		1,699	101	1,800	4,625	156	4,781
SEGUNDO		1,703	100	1,803	4,902	118	5,020
TERCERO		1,703	102	1,805	4,131	124	4,255
CUARTO		1,701	101	1,802	3,921	104	4,025
TOTAL		6,806	404	7,210	17,579	502	18,081

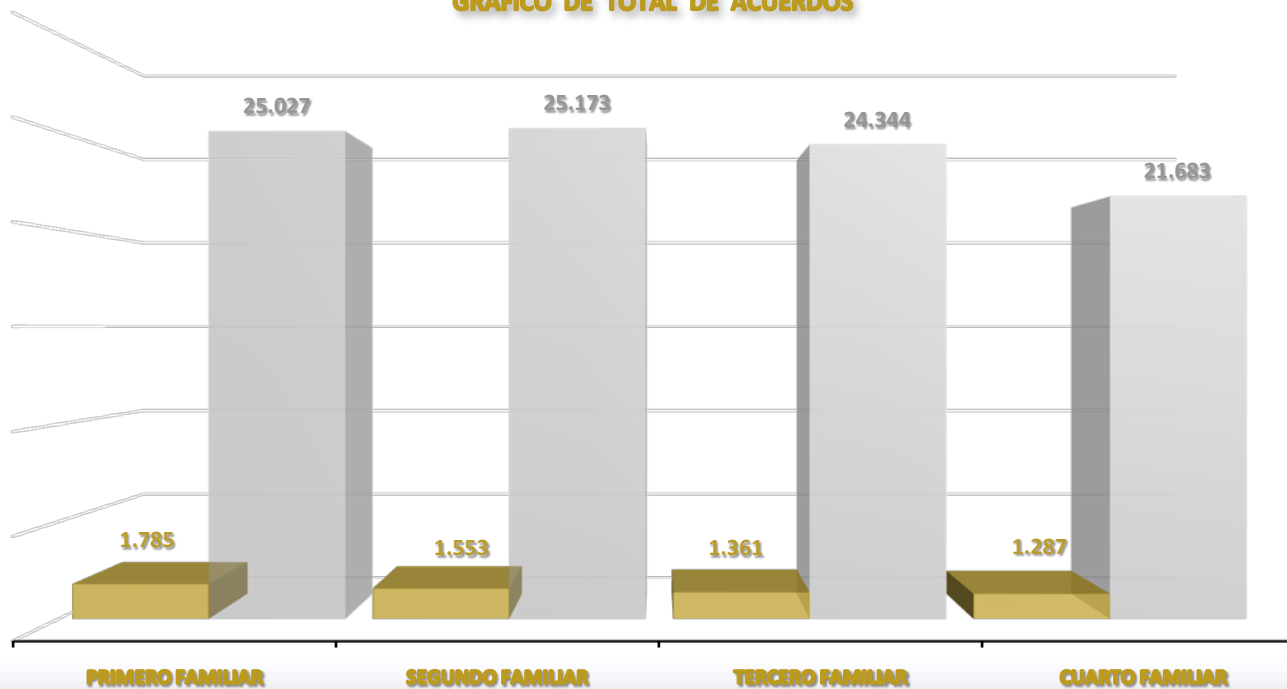
JUZGADOS	NÚMERO DE ACUERDOS			AUDIENCIAS REALIZADAS, DIFERIDAS Y SUSPENDIDAS			
	FAMILIARES	ACUMULADO AL MES ANTERIOR	MES	TOTAL ACUMULADO	ACUMULADO AL MES ANTERIOR	MES	TOTAL ACUMULADO
PRIMERO		23,242	1,785	25,027	2,985	156	3,141
SEGUNDO		23,620	1,553	25,173	2,387	116	2,503
TERCERO		22,983	1,361	24,344	2,410	160	2,570
CUARTO		20,396	1,287	21,683	1,974	141	2,115
TOTAL		90,241	5,986	96,227	9,756	573	10,329

JUZGADOS	SENTENCIAS DICTADAS			AMPAROS				
	FAMILIARES	ACUMULADO AL MES ANTERIOR	MES	TOTAL ACUMULADO	CONTRA ACTOS DEL JUZGADO	SE SEÑALA COMO AUTORIDAD EJECUTORA	ACTOS INEXISTENTES	TOTAL
PRIMERO		1,355	101	1,456	55	2	11	68
SEGUNDO		1,399	115	1,514	54	5	0	59
TERCERO		1,487	100	1,587	53	3	5	61
CUARTO		1,384	81	1,465	71	13	13	97
TOTAL		5,625	397	6,022	233	23	29	285

Información Estadística del Primer Partido Judicial Juzgados Familiares

JUZGADOS FAMILIARES	DÍAS HÁBILES PROMEDIO PARA DICTAR SENTENCIA			DÍAS HÁBILES PROMEDIO DE TRÁMITE DE JUICIO		
	PROMEDIO AL MES ANTERIOR	MES	PROMEDIO	PROMEDIO AL MES ANTERIOR	MES	PROMEDIO
PRIMERO	9.1	9.66	9.14	323.11	312.69	322.39
SEGUNDO	8.26	10.59	8.44	304.88	325.24	306.4
TERCERO	7.82	6.24	7.72	307.56	240.52	303.43
CUARTO	10.95	5.63	10.6	249.35	268.59	250.41
PROMEDIO	4.52	4.01	4.49	148.11	143.38	147.83

GRÁFICO DE TOTAL DE ACUERDOS

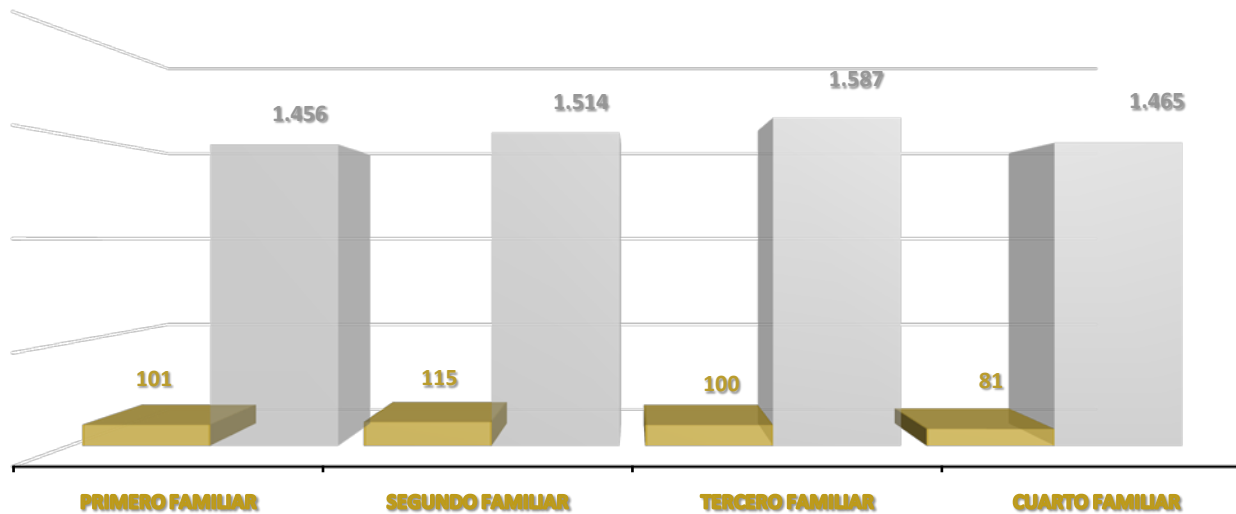


MENSUAL

ACUMULADO

Información Estadística del Primer Partido Judicial Juzgados Familiares

GRÁFICO DE TOTAL DE SENTENCIAS



MENSUAL

ACUMULADO

NATURALEZA DE LOS PROCESOS INICIADOS	ACUMULADO AL MES ANTERIOR	MES	TOTAL ACUMULADO	PORCENTAJE
DIVORCIO NECESARIO	1,290	87	1,377	19.10%
DIVORCIO VOLUNTARIO	1,285	67	1,352	18.75%
FAMILIAR MEDIOS PREPARATORIOS	86	3	89	1.23%
JURISDICCIÓN VOLUNTARIA	1,054	68	1,122	15.56%
PATRIMONIO FAMILIAR	0	0	0	0.00%
PROCEDIMIENTOS ESPECIALES FAMILIARES	1,258	75	1,333	18.49%
SUCESORIOS INTESTAMENTARIO	897	57	954	13.23%
SUCESORIO TESTAMENTARIO	224	10	234	3.25%
ÚNICO CIVIL FAMILIAR	712	37	749	10.39%
TOTAL	6,806	404	7,210	100.00%

**Información Estadística del Primer
Partido Judicial** Juzgados Penales



Información Estadística del Primer Partido Judicial Juzgados Penales

JUZGADO	PROCESOS INICIADOS			EXPEDIENTES EN LOS QUE SE ACTUÓ		
	ACUMULADO AL MES ANTERIOR	MES	TOTAL ACUMULADO	ACUMULADO AL MES ANTERIOR	MES	TOTAL ACUMULADO
PRIMERO	260	22	282	911	28	939
SEGUNDO	256	45	301	1,183	50	1,233
TERCERO	248	30	278	941	33	974
CUARTO	271	30	301	1,036	44	1,080
QUINTO	252	32	284	985	45	1,030
SEXTO	270	29	299	1,071	53	1,124
TOTAL	1,557	188	1,745	6,127	253	6,380

JUZGADO	NÚMERO DE ACUERDOS			SENTENCIAS DICTADAS		
	ACUMULADO AL MES ANTERIOR	MES	TOTAL ACUMULADO	ACUMULADO AL MES ANTERIOR	MES	TOTAL ACUMULADO
PRIMERO	7,325	314	7,639	115	8	123
SEGUNDO	8,490	550	9,040	95	4	99
TERCERO	9,084	588	9,672	142	6	148
CUARTO	9,266	711	9,977	163	4	167
QUINTO	8,263	657	8,920	141	8	149
SEXTO	7,837	624	8,461	114	13	127
TOTAL	50,265	3,444	53,709	770	43	813

Información Estadística del Primer Partido Judicial Juzgados Penales

JUZGADO	PROCESOS INICIADOS MEDIANTE JUICIO SUMARIO			PROCESOS DESAHOGADOS MEDIANTE JUICIO SUMARIO		
	ACUMULADO AL MES ANTERIOR	MES	TOTAL ACUMULADO	ACUMULADO AL MES ANTERIOR	MES	TOTAL ACUMULADO
PRIMERO	52	1	53	56	2	58
SEGUNDO	50	0	50	34	2	36
TERCERO	91	2	93	117	7	124
CUARTO	53	7	60	71	4	75
QUINTO	49	3	52	67	2	69
SEXTO	66	4	70	76	10	86
TOTAL	361	17	378	421	27	448

JUZGADO	DÍAS HÁBILES PROMEDIO PARA DICTAR SENTENCIA			DÍAS HÁBILES PROMEDIO DE TRÁMITE DE JUICIOS		
	PROMEDIO AL MES ANTERIOR	MES	PROMEDIO ACUMULADO	PROMEDIO AL MES ANTERIOR	MES	PROMEDIO ACUMULADO
PRIMERO	15.88	61	18.81	387.51	0	387.51
SEGUNDO	45.13	60.75	45.75	96.74	0	96.74
TERCERO	6.12	11.5	6.34	103.24	0	103.24
CUARTO	2.64	1.5	2.61	110.94	194.67	113.4
QUINTO	2.73	2.33	2.7	98.9	54.75	95.22
SEXTO	47.02	47.6	47.08	146.51	390	149.85
PROMEDIO	19.92	30.78	20.55	157.31	106.57	157.66

Información Estadística del Primer Partido Judicial Juzgados Penales

JUZGADO	DÍAS HÁBILES PROMEDIO DE TRÁMITE DE JUICIOS SUMARIOS		
	PROMEDIO AL MES ANTERIOR	MES	PROMEDIO ACUMULADO
PRIMERO	71.85	0	71.85
SEGUNDO	66.6	0	66.6
TERCERO	63.57	0	63.57
CUARTO	48.78	20	48.34
QUINTO	51.82	26	51.39
SEXTO	78.34	0	78.34
PROMEDIO	63.49	7.67	63.35

JUZGADO	AMPAROS			
	CONTRA ACTOS DEL JUZGADO	SE SEÑALA COMO AUTORIDAD EJECUTORA	ACTOS INEXISTENTES	TOTAL
PRIMERO	830	0	0	830
SEGUNDO	788	0	0	788
TERCERO	809	0	0	809
CUARTO	840	0	0	840
QUINTO	780	0	0	780
SEXTO	784	0	0	784
TOTAL	4,831	0	0	4,831

Información Estadística del Primer Partido Judicial Juzgados Penales

JUZGADO	ÓRDENES DE APREHENSIÓN GIRADAS			ÓRDENES DE APREHENSIÓN NEGADAS		
	ACUMULADO AL MES ANTERIOR	MES	TOTAL ACUMULADO	ACUMULADO AL MES ANTERIOR	MES	TOTAL ACUMULADO
PRIMERO	119	10	129	35	5	40
SEGUNDO	85	8	93	147	0	147
TERCERO	99	15	114	100	9	109
CUARTO	104	18	122	108	18	126
QUINTO	120	13	133	106	16	122
SEXTO	80	9	89	125	15	140
TOTAL	607	73	680	621	63	684

JUZGADO	AUTOS DE FORMAL PRISIÓN			AUTOS DE LIBERTAD		
	ACUMULADO AL MES ANTERIOR	MES	TOTAL ACUMULADO	ACUMULADO AL MES ANTERIOR	MES	TOTAL ACUMULADO
PRIMERO	182	12	194	13	1	14
SEGUNDO	183	21	204	10	0	10
TERCERO	183	18	201	24	1	25
CUARTO	210	14	224	19	3	22
QUINTO	172	14	186	18	0	18
SEXTO	156	10	166	45	0	45
TOTAL	1,086	89	1,175	129	5	134

Información Estadística del Primer Partido Judicial Juzgados Penales

JUZGADO	ÓRDENES DE APREHENSIÓN EJECUTADAS		
	ACUMULADO AL MES ANTERIOR	MES	TOTAL ACUMULADO
PRIMERO	92	6	98
SEGUNDO	114	9	123
TERCERO	148	10	158
CUARTO	85	6	91
QUINTO	67	6	73
SEXTO	92	5	97
TOTAL	598	42	640

Información Estadística del Primer Partido Judicial Juzgados Penales

GRÁFICO DE TOTAL DE ACUERDOS

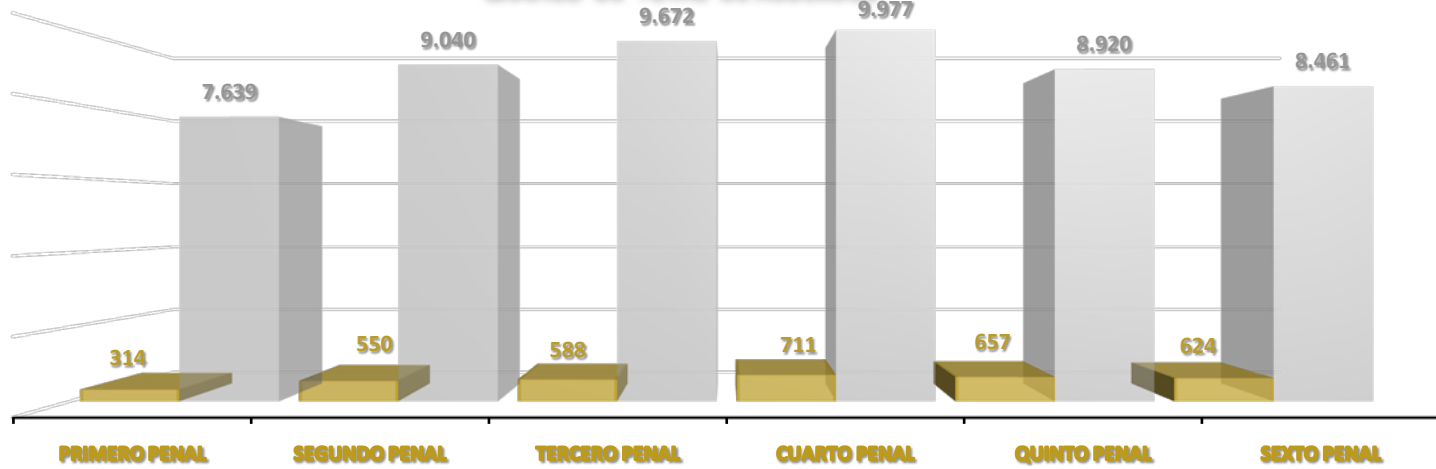
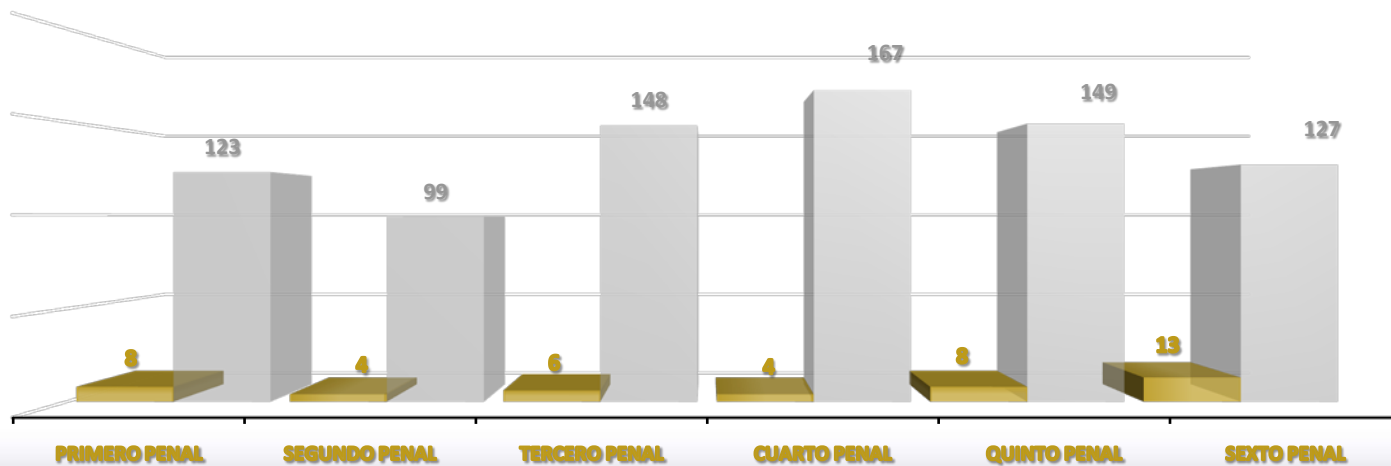


GRÁFICO DE TOTAL DE SENTENCIAS



MENSUAL

ACUMULADO

Información Estadística del Primer Partido Judicial Juzgados Penales

NÚMERO DE LOS DELITOS Y NATURALEZA EN LOS PROCESOS INICIADOS	ACUMULADO AL MES ANTERIOR	MES	TOTAL ACUMULADO	PORCENTAJE
ROBO	618	61	679	34.47%
LESIONES	294	36	330	16.75%
DAÑOS EN LAS COSAS	223	30	253	12.84%
FRAUDE	66	10	76	3.86%
AMENAZAS	89	13	102	5.18%
ABUSO DE CONFIANZA	35	9	44	2.23%
HOMICIDIO	39	3	42	2.13%
INCUMPLIMIENTO DE LAS OBLIGACIONES DE ASISTENCIA FAMILIAR	35	6	41	2.08%
INJURIAS	0	0	0	0.00%
VIOLENCIA FAMILIAR	40	7	47	2.39%
ALLANAMIENTO DE MORADA	23	3	26	1.32%
ATENTADOS AL PUDOR	52	4	56	2.84%
DESPOJO	12	1	13	0.66%
CORRUPCIÓN DE MENORES	16	0	16	0.81%
VIOLACIÓN	9	2	11	0.56%
ENCUBRIMIENTO	11	2	13	0.66%
USO DE DOCUMENTOS FALSOS	3	0	3	0.15%
FALSEDAD ANTE LA AUTORIDAD O FEDATORIO PÚBLICO	29	6	35	1.78%
FALSIFICACIÓN DE DOCUMENTOS	4	0	4	0.20%
CONDUCCIÓN DE VEHÍCULOS DE MOTOR EN ESTADO DE EBRIEDAD O BAJO EL INFLUJO DE NARCÓTICOS U OTRAS SUSTANCIAS QUE PRODUZCAN EFECTOS SIMILARES	0	0	0	0.00%
OTROS DELITOS	155	16	171	8.68%
ABUSO SEXUAL	2	0	2	0.10%
ESTUPRO	4	1	5	0.25%
SECUESTRO	1	0	1	0.05%
TOTAL	1,760	210	1,970	100.00%

Información Estadística del Juzgado de
Ejecución de Penas y Medidas de
Seguridad



Información Estadística del Juzgado de Ejecución de Penas y Medidas de Seguridad

ASUNTO	ACUMULADO AL MES ANTERIOR	MES	TOTAL ACUMULADO
EXPEDIENTES RADICADOS	797	47	844
RESOLUCIONES DICTADAS	951	38	989
VISITAS A LOS CENTROS DE RECLUSIÓN	8	4	12
EXPEDICIÓN DE CARTAS DE NO ANTECEDENTES	25,217	1351	26,568
LIBERTADES POR COMPURGACIÓN	261	19	280
INTERLOCUTORIAS DICTADAS DE PLANO	570	20	590
INCOMPETENCIAS	98	9	107
ASUNTOS CONCLUIDOS	468	32	500
APELACIONES	74	2	76

AUDIENCIAS	ACUMULADO AL MES ANTERIOR	MES	TOTAL ACUMULADO
DESAHOGADAS POR EL JUEZ	335	20	355
NO CELEBRADAS	171	9	180
DIFERIDAS/SUSPENDIDAS	82	3	85
TOTAL	588	32	620

Información Estadística del Juzgado de Ejecución de Penas y Medidas de Seguridad

INCIDENTES Y RECURSOS DE QUEJA	ACUMULADO AL MES ANTERIOR	MES	TOTAL ACUMULADO
DE SUSTITUCIÓN DE PENAS	300	19	319
DE SUSPENSIÓN CONDICIONAL	2	0	2
DE AUTORIZACIÓN DE PERMISOS O SALIDAS DEL CENTRO	10	18	28
DE RESTITUCIÓN O REHABILITACIÓN DE DERECHOS	13	2	15
DE EXTINCIÓN DE PENAS Y MEDIDAS DE SEGURIDAD	9	0	9
DE OTORGAMIENTO DE LIBERTAD PREPARATORIA	104	1	105
DE OTORGAMIENTO DE PRELIBERACIÓN	14	0	14
DE REVOCACIÓN, CESACIÓN DE PENAS Y MEDIDAS DE SEGURIDAD O CONDICIONES DE CUMPLIMIENTO	15	0	15
DE SOLUCIÓN DE CONTROVERSIAS ENTRE LAS AUTORIDADES PENITENCIARIAS CON INTERNOS	0	0	0
DE RECLAMOS O RECURSOS QUE FORMULEN LOS INTERNOS SOBRE SANCIONES DISCIPLINARIAS	0	0	0
DE INDULTOS	1	0	1
DE REMISIÓN PARCIAL DE LA PENA	91	0	91
DE REDUCCIÓN POR REPARACIÓN DEL DAÑO	46	1	47
DE CÓMPUTO DE PRISIÓN PREVENTIVA	11	0	11
RECURSOS DE QUEJA INTERPUESTOS	12	0	12
TRASLADO DE INTERNOS	2	0	2

AMPAROS	ACUMULADO AL MES ANTERIOR	MES	TOTAL ACUMULADO
INDIRECTOS	60	2	62
CONCEDIDOS PARA EFECTOS	12	0	12
CONCEDIDOS EN CUANTO AL FONDO DEL ASUNTO	6	0	6
NEGADOS	8	0	8
SOBRESÉIDOS	30	1	31
DESECHADOS	0	0	0

Información Estadística de los Juzgados
Mixtos de Primera Instancia



Información Estadística de los Juzgados Mixtos de Primera Instancia

JUZGADOS	PROCESOS INICIADOS		
	ACUMULADO AL MES ANTERIOR	MES	TOTAL ACUMULADO
MIXTOS DE PRIMERA INSTANCIA			
SEGUNDO PARTIDO JUDICIAL – CALVILLO			
CIVIL	441	16	457
FAMILIAR	309	16	325
PENAL	88	0	88
SUBTOTAL	838	32	870
TERCER PARTIDO JUDICIAL – PABELLÓN DE ARTEAGA			
CIVIL	1,131	60	1,191
FAMILIAR	618	30	648
PENAL	240	24	264
SUBTOTAL	1,989	114	2,103
CUARTO PARTIDO JUDICIAL – RINCÓN DE ROMOS			
CIVIL	1,061	20	1,081
FAMILIAR	479	12	491
PENAL	63	5	68
SUBTOTAL	1,603	37	1,640
QUINTO PARTIDO JUDICIAL – JESÚS MARÍA			
CIVIL	1,375	48	1,423
FAMILIAR	395	22	417
PENAL	157	16	173
SUBTOTAL	1,927	86	2,013
TOTAL	6,357	269	6,626

Información Estadística de los Juzgados Mixtos de Primera Instancia

JUZGADOS MIXTOS DE PRIMERA INSTANCIA	NÚMERO DE ACUERDOS			AUDIENCIAS REALIZADAS		
	ACUMULADO AL MES ANTERIOR	MES	TOTAL ACUMULADO	ACUMULADO AL MES ANTERIOR	MES	TOTAL ACUMULADO
SEGUNDO PARTIDO JUDICIAL – CALVILLO						
CIVIL	4,237	363	4,600	359	14	373
FAMILIAR	2,829	122	2,951	280	11	291
PENAL	2,922	126	3,048	271	42	313
SUBTOTAL	9,988	611	10,599	910	67	977
TERCER PARTIDO JUDICIAL – PABELLÓN DE ARTEAGA						
CIVIL	8,430	433	8,863	299	14	313
FAMILIAR	6,596	322	6,918	723	40	763
PENAL	7,404	462	7,866	1,358	72	1,430
SUBTOTAL	22,430	1,217	23,647	2,380	126	2,506
CUARTO PARTIDO JUDICIAL – RINCÓN DE ROMOS						
CIVIL	8,458	442	8,900	357	13	370
FAMILIAR	3,542	318	3,860	456	13	469
PENAL	2,325	167	2,492	110	8	118
SUBTOTAL	14,325	927	15,252	923	34	957
QUINTO PARTIDO JUDICIAL – JESÚS MARÍA						
CIVIL	10,306	509	10,815	726	28	754
FAMILIAR	3,386	212	3,598	699	67	766
PENAL	4,241	354	4,595	597	26	623
SUBTOTAL	17,933	1,075	19,008	2,022	121	2,143
TOTAL	64,676	3,830	68,506	6,235	348	6,583

Información Estadística de los Juzgados Mixtos de Primera Instancia

JUZGADOS	SENTENCIAS		
	ACUMULADO AL MES ANTERIOR	MES	TOTAL ACUMULADO
MIXTOS DE PRIMERA INSTANCIA			
SEGUNDO PARTIDO JUDICIAL – CALVILLO			
CIVIL	216	4	220
FAMILIAR	213	9	222
PENAL	84	3	87
SUBTOTAL	513	16	529
TERCER PARTIDO JUDICIAL – PABELLÓN DE ARTEAGA			
CIVIL	253	1	254
FAMILIAR	309	21	330
PENAL	99	7	106
SUBTOTAL	661	29	690
CUARTO PARTIDO JUDICIAL – RINCÓN DE ROMOS			
CIVIL	296	20	316
FAMILIAR	211	14	225
PENAL	21	0	21
SUBTOTAL	528	34	562
QUINTO PARTIDO JUDICIAL – JESÚS MARÍA			
CIVIL	285	13	298
FAMILIAR	233	21	254
PENAL	71	25	96
SUBTOTAL	589	59	648
TOTAL	2,291	138	2,429

Información Estadística de los Juzgados Mixtos de Primera Instancia

JUZGADOS	JUICIOS SUMARIOS DESAHOGADOS		
MIXTOS DE PRIMERA INSTANCIA	ACUMULADO AL MES ANTERIOR	MES	TOTAL ACUMULADO
JUZGADO DE CALVILLO (PENAL)	28	2	30
JUZGADO DE PABELLÓN DE ARTEAGA (PENAL)	63	3	66
JUZGADO DE RINCÓN DE ROMOS (PENAL)	9	0	9
JUZGADO DE JESÚS MARÍA (PENAL)	22	2	24
TOTAL	122	7	129

JUZGADOS	TOTAL DE ÓRDENES DE APREHENSIÓN, CITACIÓN O NEGADAS Y AUTOS DE PLAZO CONSTITUCIONAL		
MIXTOS DE PRIMERA INSTANCIA	ACUMULADO AL MES ANTERIOR	MES	TOTAL ACUMULADO
JUZGADO DE CALVILLO (PENAL)	120	3	123
JUZGADO DE PABELLÓN DE ARTEAGA (PENAL)	490	16	506
JUZGADO DE RINCÓN DE ROMOS (PENAL)	103	8	111
JUZGADO DE JESÚS MARÍA (PENAL)	140	14	154
TOTAL	853	41	894

Información Estadística de los Juzgados Mixtos de Primera Instancia

JUZGADOS	NOTIFICACIONES			
	MIXTOS DE PRIMERA INSTANCIA	ACUMULADO AL MES ANTERIOR	MES	TOTAL ACUMULADO
SEGUNDO PARTIDO JUDICIAL – CALVILLO				
CIVIL	1,169	37	1,206	39.03%
FAMILIAR	1,169	15	1,184	38.32%
PENAL	682	18	700	22.65%
SUBTOTAL	3,020	70	3,090	100.00%
TERCER PARTIDO JUDICIAL – PABELLÓN DE ARTEAGA				
CIVIL	1,108	47	1,155	33.15%
FAMILIAR	1,120	61	1,181	33.90%
PENAL	1,087	61	1,148	32.95%
SUBTOTAL	3,315	169	3,484	100.00%
CUARTO PARTIDO JUDICIAL – RINCÓN DE ROMOS				
CIVIL	3,517	217	3,734	42.03%
FAMILIAR	3,277	207	3,484	39.22%
PENAL	1,626	40	1,666	18.75%
SUBTOTAL	8,420	464	8,884	100.00%
QUINTO PARTIDO JUDICIAL – JESÚS MARÍA				
CIVIL	1,934	88	2,022	45.84%
FAMILIAR	897	354	1,251	28.36%
PENAL	1,048	90	1,138	25.80%
SUBTOTAL	3,879	532	4,411	100.00%
TOTAL	18,634	1,235	19,869	100.00%

Información Estadística de los Juzgados Mixtos de Primera Instancia

JUZGADOS	DILIGENCIAS ACTUARIALES			
	MIXTOS DE PRIMERA INSTANCIA	ACUMULADO AL MES ANTERIOR	MES	TOTAL ACUMULADO
SEGUNDO PARTIDO JUDICIAL – CALVILLO				
CIVIL	427	23	450	95.95%
FAMILIAR	17	2	19	4.05%
SUBTOTAL	444	25	469	100.00%
TERCER PARTIDO JUDICIAL – PABELLÓN DE ARTEAGA				
CIVIL	469	23	492	93.71%
FAMILIAR	31	2	33	6.29%
SUBTOTAL	500	25	525	100.00%
CUARTO PARTIDO JUDICIAL – RINCÓN DE ROMOS				
CIVIL	2,331	194	2,525	98.59%
FAMILIAR	35	1	36	1.41%
SUBTOTAL	2,366	195	2,561	100.00%
QUINTO PARTIDO JUDICIAL – JESÚS MARÍA				
CIVIL	475	27	502	97.48%
FAMILIAR	13	0	13	2.52%
SUBTOTAL	488	27	515	100.00%
TOTAL	3,798	272	4,070	100.00%

Información Estadística de los Juzgados Mixtos de Primera Instancia

JUZGADOS	AMPAROS		
	MIXTOS DE PRIMERA INSTANCIA	INTERPUESTOS	CONCEDIDOS
SEGUNDO PARTIDO JUDICIAL – CALVILLO			
CIVIL	16	4	25.00%
FAMILIAR	6	0	0.00%
PENAL	35	14	40.00%
SUBTOTAL	57	18	31.58%
TERCER PARTIDO JUDICIAL – PABELLÓN DE ARTEAGA			
CIVIL	27	2	7.41%
FAMILIAR	7	0	0.00%
PENAL	291	15	5.15%
SUBTOTAL	325	17	5.23%
CUARTO PARTIDO JUDICIAL – RINCÓN DE ROMOS			
CIVIL	10	1	10.00%
FAMILIAR	6	0	0.00%
PENAL	51	32	62.75%
SUBTOTAL	67	33	49.25%
QUINTO PARTIDO JUDICIAL – JESÚS MARÍA			
CIVIL	44	10	22.73%
FAMILIAR	15	1	6.67%
PENAL	233	6	2.58%
SUBTOTAL	292	17	5.82%
TOTAL	741	85	11.47%

Información Estadística de los Juzgados Mixtos de Primera Instancia

GRÁFICO DE TOTAL DE ACUERDOS

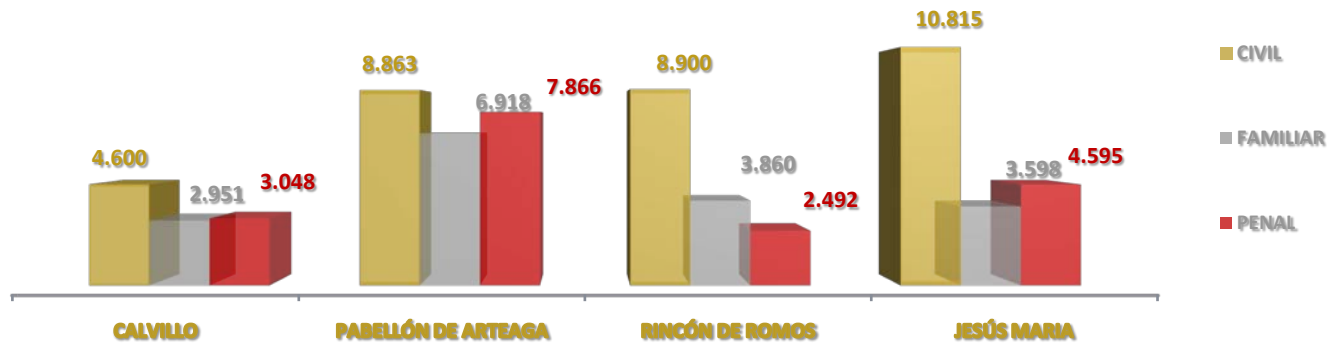
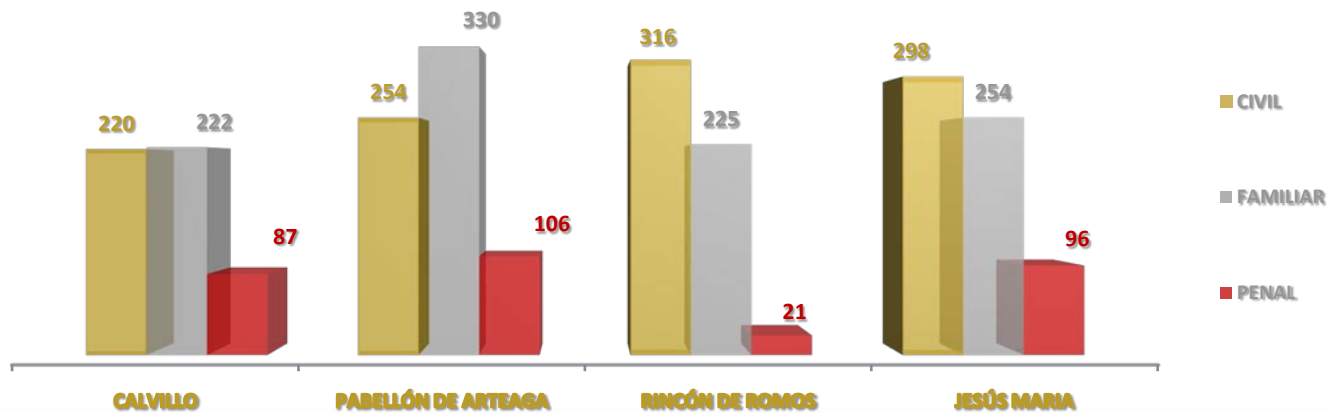


GRÁFICO DE TOTAL DE SENTENCIAS



Información Estadística del Juzgado de
Preparación en Justicia para Adolescentes



Información Estadística del Juzgado de Preparación en Justicia para Adolescentes

JUZGADO DE PREPARACIÓN EN JUSTICIA PARA ADOLESCENTES			
CONCEPTOS FUERO COMÚN	ACUMULADO AL MES ANTERIOR	MES	TOTAL ACUMULADO
ACUERDOS	4,019	202	4,221
ARRAIGO	3	0	3
EXHORTOS RADICADOS	1	0	1
AUTO NO LEGAL DETENCIÓN	5	0	5
AUTO VINCULACIÓN A PROCESO	129	5	134
AUTO DE LIBERTAD	5	0	5
SOBRESEIIMIENTOS	203	11	214
ORDEN DE APREHENSIÓN	29	1	30
ORDEN DE CITACIÓN	74	6	80
ORDEN DE COMPARECENCIA	68	5	73
ORDEN DE CITACIÓN NEGADA	21	6	27
ORDEN DE APREHENSIÓN NEGADA	11	1	12
SUSPENSIÓN DE PROCEDIMIENTO POR CONVENIO	66	2	68
INCOMPETENCIAS	2	0	2
APELACIONES	26	6	32
AMPAROS CON ANTECEDENTES	20	0	20
AMPAROS CONTRA ACTOS INEXISTENTES	10	0	10

Información Estadística del Juzgado de Preparación en Justicia para Adolescentes

JUZGADO DE PREPARACIÓN EN JUSTICIA PARA ADOLESCENTES			
EXPEDIENTES RADICADOS FUERO COMÚN	ACUMULADO AL MES ANTERIOR	MES	TOTAL ACUMULADO
CON DETENIDO	29	1	30
SIN DETENIDO	101	10	111
TOTAL	130	11	141

JUZGADO DE PREPARACIÓN EN JUSTICIA PARA ADOLESCENTES			
AUDIENCIAS FUERO COMÚN	ACUMULADO AL MES ANTERIOR	MES	TOTAL ACUMULADO
DE SUSTITUCIÓN DE MEDIDA CAUTELAR POR PRÓRROGAS DE INTERNAMIENTO	2	0	2
DE MEDIOS ALTERNOS DE SOLUCIÓN	154	3	157
DE DESAHOGO DE PRUEBAS DENTRO DEL PLAZO CONSTITUCIONAL	31	2	33
PARA IMPONER MEDIDA CAUTELAR	134	4	138
DIFERIDAS	183	11	194
INTERLOCUTORIAS	12	0	12
INCIDENTALES	17	1	18
DE ADMISIÓN DE PRUEBAS	120	2	122
DE DECLARACIÓN INICIAL	134	4	138
TOTAL	787	27	814

Información Estadística del Juzgado de Preparación en Justicia para Adolescentes

JUZGADO DE PREPARACIÓN EN JUSTICIA PARA ADOLESCENTES				
NATURALEZA DE LOS PROCESOS INICIADOS DEL FUERO COMÚN	ACUMULADO AL MES ANTERIOR	MES	TOTAL ACUMULADO	%
TENTATIVA DE HOMICIDIO	0	0	0	0.00%
HOMICIDIO DOLOSO	3	0	3	2.00%
LESIONES DOLOSAS	30	2	32	21.33%
LESIONES DOLOSAS EN RIÑA	5	1	6	4.00%
DAÑO EN LAS COSAS DOLOSAS	4	1	5	3.33%
HOMICIDIO CULPOSO	0	0	0	0.00%
DAÑO EN LAS COSAS CULPOSO	7	1	8	5.33%
LESIONES CULPOSAS	5	0	5	3.33%
EXTORSIÓN	0	0	0	0.00%
COHECHO	0	0	0	0.00%
ROBO SIMPLE	4	1	5	3.33%
ROBO CALIFICADO	52	5	57	38.00%
ATENTADOS A LA ESTÉTICA URBANA	11	0	11	7.33%
AMENAZAS	0	0	0	0.00%
VIOLENCIA INTRAFAMILIAR	0	0	0	0.00%
ATENTADOS AL PUDOR	8	0	8	5.33%
CORRUPCIÓN DE MENORES	1	0	1	0.67%
FALSEDAD ANTE LA AUTORIDAD	0	0	0	0.00%
ALLANAMIENTO DE MORADA	0	1	1	0.67%
VIOLACIÓN EQUIPARADA	8	0	8	5.33%
VIOLACIÓN	0	0	0	0.00%
PRIVACIÓN ILEGAL DE LA LIBERTAD	0	0	0	0.00%
QUEBRANTAMIENTO DE SELLOS	0	0	0	0.00%
USO DE DOCUMENTOS FALSOS	0	0	0	0.00%
TOTAL	138	12	150	100.00%

Información Estadística del Juzgado
Especializado en Justicia para Adolescentes



Información Estadística del Juzgado Especializado en Justicia para Adolescentes

JUZGADO ESPECIALIZADO EN JUSTICIA PARA ADOLESCENTES			
CONCEPTOS	ACUMULADO AL MES ANTERIOR	MES	TOTAL ACUMULADO
AUDIENCIAS DE JUICIO REALIZADAS	553	32	585
AUDIENCIAS INCIDENTALES	21	4	25
SENTENCIAS	205	22	227
PROMOCIONES ACORDADAS	1,791	125	1,916
CUADERNOS DE AMPARO	11	0	11
ACUERDOS DICTADOS	2,752	207	2,959
EXPEDIENTES RADICADOS	129	4	133
SOBRESEIIMIENTOS DE EXPEDIENTES	46	0	46
SUSPENSIÓN	14	3	17
AMPAROS CON ANTECEDENTES	6	0	6
AMPAROS CONTRA ACTOS INEXISTENTES	4	0	4
ÓRDENES DE APREHENSIÓN	1	0	1
ÓRDENES DE COMPARENCIA	38	0	38
ADOLESCENTES A DISPOSICION DEL JUZGADO COMPURGANDO INTERNAMIENTO DEFINITIVO		39	
ADOLESCENTES A DISPOSICION DEL JUZGADO SUJETOS A INTERNAMIENTO PROVISIONAL		14	

Información Estadística del Juzgado Especializado en Justicia para Adolescentes

JUZGADO ESPECIALIZADO EN JUSTICIA PARA ADOLESCENTES				
NATURALEZA DE LOS PROCESOS INICIADOS	ACUMULADO AL MES ANTERIOR	MES	TOTAL ACUMULADO	%
HOMICIDIO DOLOSO	5	0	5	3.97%
LESIONES DOLOSAS	18	1	19	15.08%
LESIONES DOLOSAS EN RIÑA	8	0	8	6.35%
DAÑO EN LAS COSAS DOLOSAS	2	0	2	1.59%
HOMICIDIO CULPOSO	0	0	0	0.00%
DAÑO EN LAS COSAS CULPOSO	1	0	1	0.79%
LESIONES CULPOSAS	2	0	2	1.59%
ROBO SIMPLE	3	0	3	2.38%
ROBO CALIFICADO	45	0	45	35.71%
ATENTADOS A LA ESTÉTICA URBANA	14	0	14	11.11%
TENTATIVA DE ROBO CALIFICADO	0	0	0	0.00%
RESISTENCIA A PARTICULARES	0	0	0	0.00%
DELITO FEDERAL	0	0	0	0.00%
PORTACIÓN DE ARMA DE FUEGO	2	1	3	2.38%
ATENTADOS AL PUDOR Y CORRUPCIÓN	5	0	5	3.97%
ALLANAMIENTO DE MORADA	2	1	3	2.38%
ENCUBRIMIENTO	0	0	0	0.00%
SECUESTRO	2	0	2	1.59%
SECUESTRO EXPRESS	0	0	0	0.00%
VIOLACIÓN EQUIPARADA	2	0	2	1.59%
FALSEDAD ANTE LA AUTORIDAD	1	0	1	0.79%
DERECHOS DE AUTOR	0	0	0	0.00%
COHECHO	0	0	0	0.00%
AMENAZAS	1	0	1	0.79%
CONTRA LA SALUD	8	1	9	7.14%
DELICUENCIA ORGANIZADA	1	0	1	0.79%
TOTAL	122	4	126	100.00%

Información Estadística de las Salas
Mixtas del Supremo Tribunal de Justicia



Información Estadística de las Salas Mixtas del Supremo Tribunal de Justicia

TOCAS PENDIENTES E INICIADOS CORRESPONDIENTES A LA SALA CIVIL					
JUZGADOS	PENDIENTES 2012	ACUMULADO AL MES ANTERIOR	MES	TOTAL ACUMULADO	PORCENTAJE
SUBTOTAL JUZGADOS CIVILES	101	743	34	777	63.43%
SUBTOTAL JUZGADOS FAMILIARES	16	292	14	306	24.98%
SUBTOTAL J. MIXTOS DE PRIMERA INSTANCIA JUICIOS CIVILES	16	128	6	134	10.94%
JUZGADOS DE OTROS ESTADOS	0	2	0	2	0.16%
TRIBUNAL AGRARIO	0	2	1	3	0.24%
TRIBUNAL DE LO CONTENCIOSO ADMINISTRATIVO	0	1	0	1	0.08%
JUNTA DE CONCILIACIÓN Y ARBITRAJE	0	0	0	0	0.00%
NOTIFICADORES CIVILES	0	1	0	1	0.08%
MAGISTRADO INSTRUCTOR	0	1	0	1	0.08%
TOTAL FINAL	133	1,170	55	1,225	100.00%

TOCAS PENDIENTES E INICIADOS CORRESPONDIENTES A LA SALA PENAL					
JUZGADOS	PENDIENTES 2012	ACUMULADO AL MES ANTERIOR	MES	TOTAL ACUMULADO	PORCENTAJE
SUBTOTAL JUZGADOS PENALES	1,200	2,138	54	2,192	76.88%
SUBTOTAL JUZGADOS MIXTOS DE PRIMERA INSTANCIA JUICIOS PENALES	284	646	13	659	23.11%
JUZGADOS DE OTROS ESTADOS	0	0	0	0	0.00%
JUZGADO DE DISTRITO	0	0	0	0	0.00%
TOTAL FINAL	1,484	2,784	67	2,851	100.00%

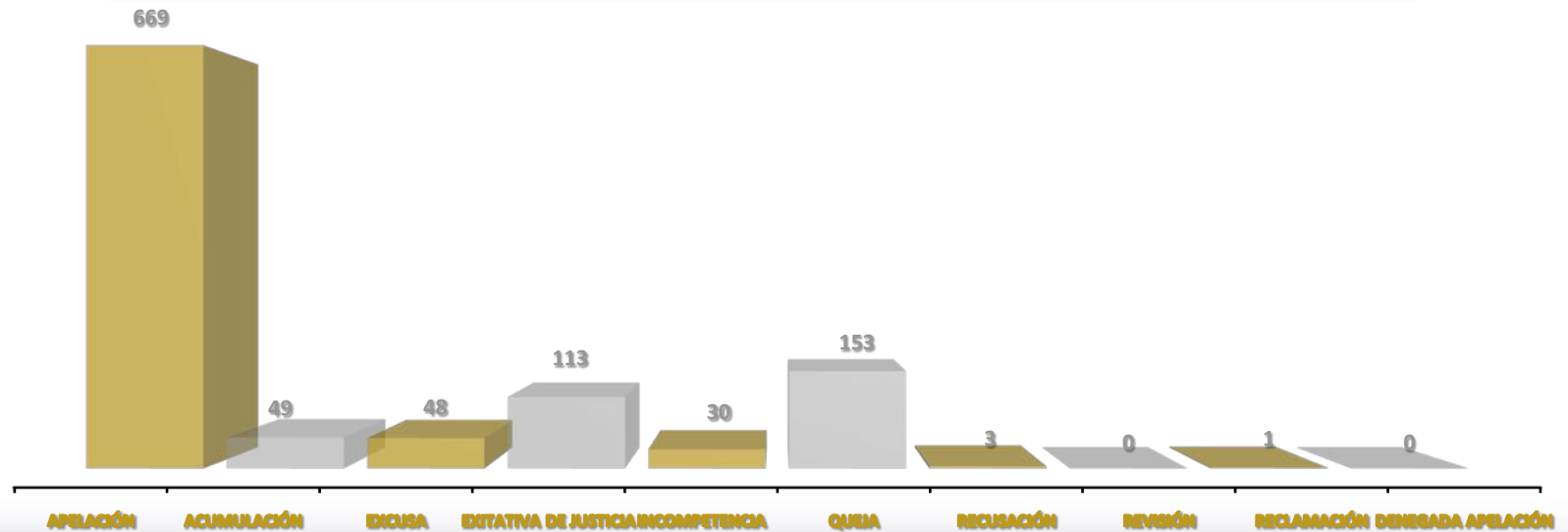
Información Estadística de las Salas Mixtas del Supremo Tribunal de Justicia

TOTAL DE SENTENCIAS CORRESPONDIENTES A LA SALA CIVIL				
JUZGADOS	ACUMULADO AL MES ANTERIOR	MES	TOTAL ACUMULADO	PORCENTAJE
SUBTOTAL JUZGADOS CIVILES Y MERCANTILES	608	58	666	64.04%
SUBTOTAL JUZGADOS FAMILIARES	232	27	259	24.90%
SUBTOTAL J. MIXTOS DE PRIMERA INSTANCIA JUICIOS CIVILES	107	6	113	10.86%
SUBTOTAL TRIBUNAL CONTENCIOSO ADMINISTRATIVO	0	0	0	0.00%
DIRECCIÓN DE NOTIFICADORES	0	1	1	0.09%
DIRECCIÓN DE EJECUTORES	0	0	0	0.00%
NOTIFICADOR DE CALVILLO	0	1	1	0.09%
TOTAL FINAL	947	93	1,040	100.00%

TOTAL DE SENTENCIAS CORRESPONDIENTES A LA SALA PENAL				
JUZGADOS	ACUMULADO AL MES ANTERIOR	MES	TOTAL ACUMULADO	PORCENTAJE
SUBTOTAL JUZGADOS PENALES	1,147	75	1,222	75.67%
SUBTOTAL J. MIXTOS DE PRIMERA INSTANCIA JUICIOS PENALES	377	16	393	24.33%
TOTAL FINAL	1,524	91	1,615	100.00%

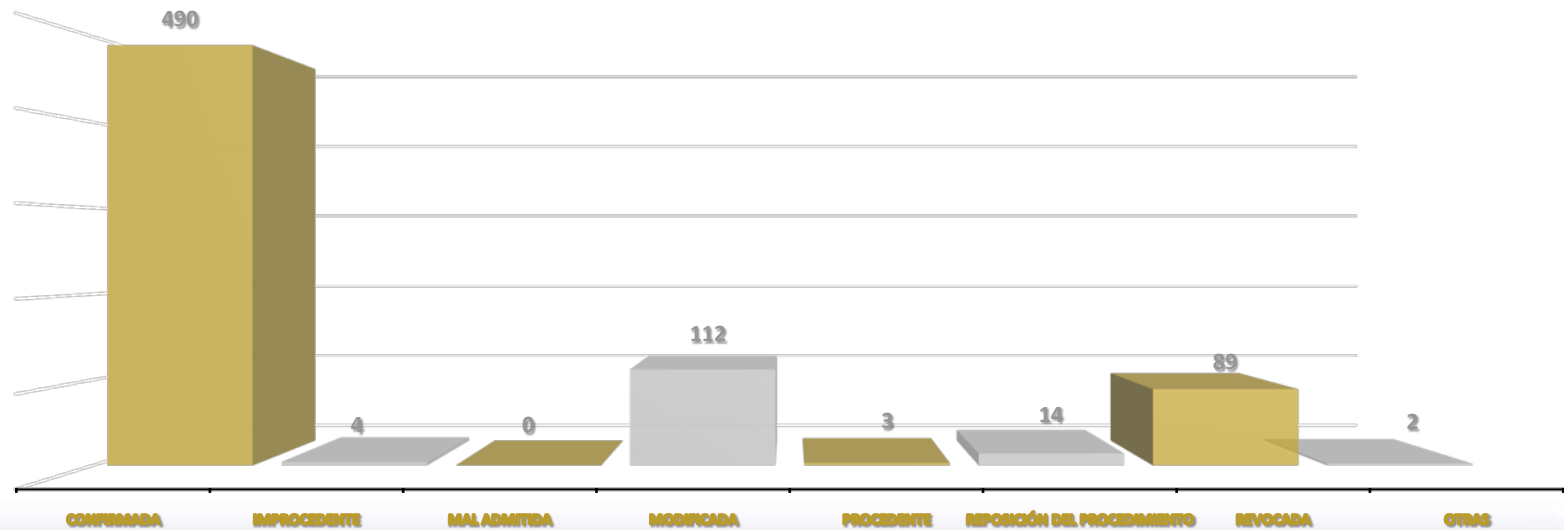
Información Estadística de las Salas Mixtas del Supremo Tribunal de Justicia

SALA CIVIL			
RECURSOS INTERPUESTOS	ACUMULADO AL MES ANTERIOR	MES	TOTAL ACUMULADO
APELACION	624	45	669
ACUMULACION	46	3	49
EXCUSA	47	1	48
EXITATIVA DE JUSTICIA	103	10	113
INCOMPETENCIA	23	7	30
QUEJA	148	5	153
RECUSACION	3	0	3
REVISION	0	0	0
RECLAMACIÓN	1	0	1
DENEGADA APELACION	0	0	0
TOTAL	995	71	1,066



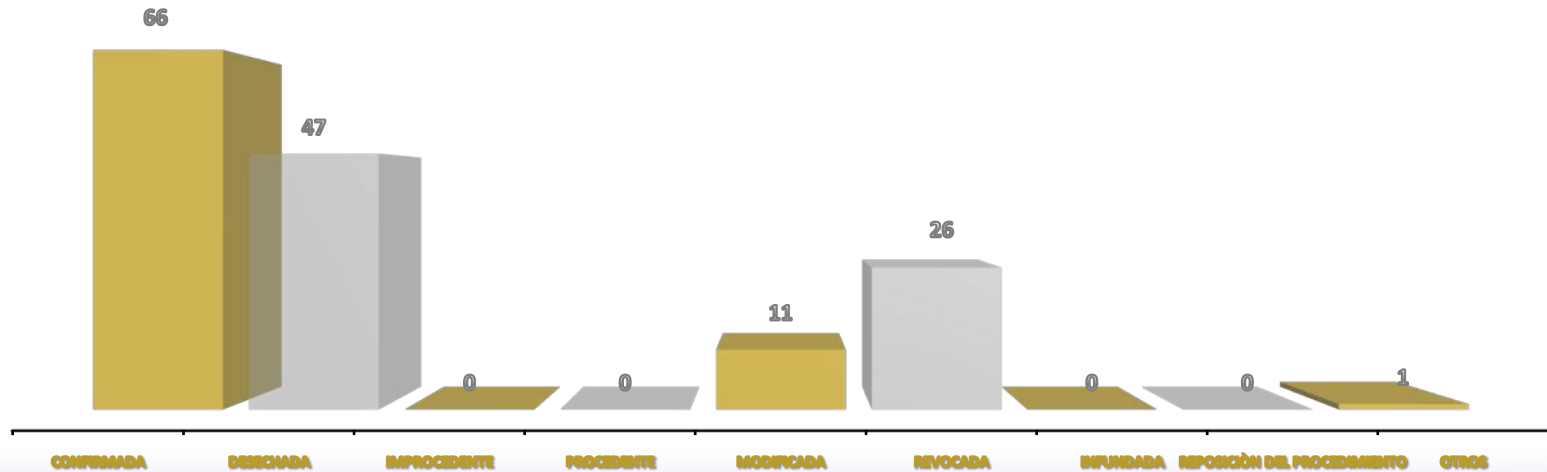
Información Estadística de las Salas Mixtas del Supremo Tribunal de Justicia

SALA CIVIL			
APELACIÓN SENTIDO DE LA RESOLUCION	ACUMULADO AL MES ANTERIOR	MES	TOTAL ACUMULADO
CONFIRMADA	441	49	490
IMPROCEDENTE	4	0	4
MAL ADMITIDA	0	0	0
MODIFICADA	98	14	112
PROCEDENTE	3	0	3
REPOSICIÓN DEL PROCEDIMIENTO	14	0	14
REVOCADA	84	5	89
OTROS	1	1	2
TOTAL	645	69	714



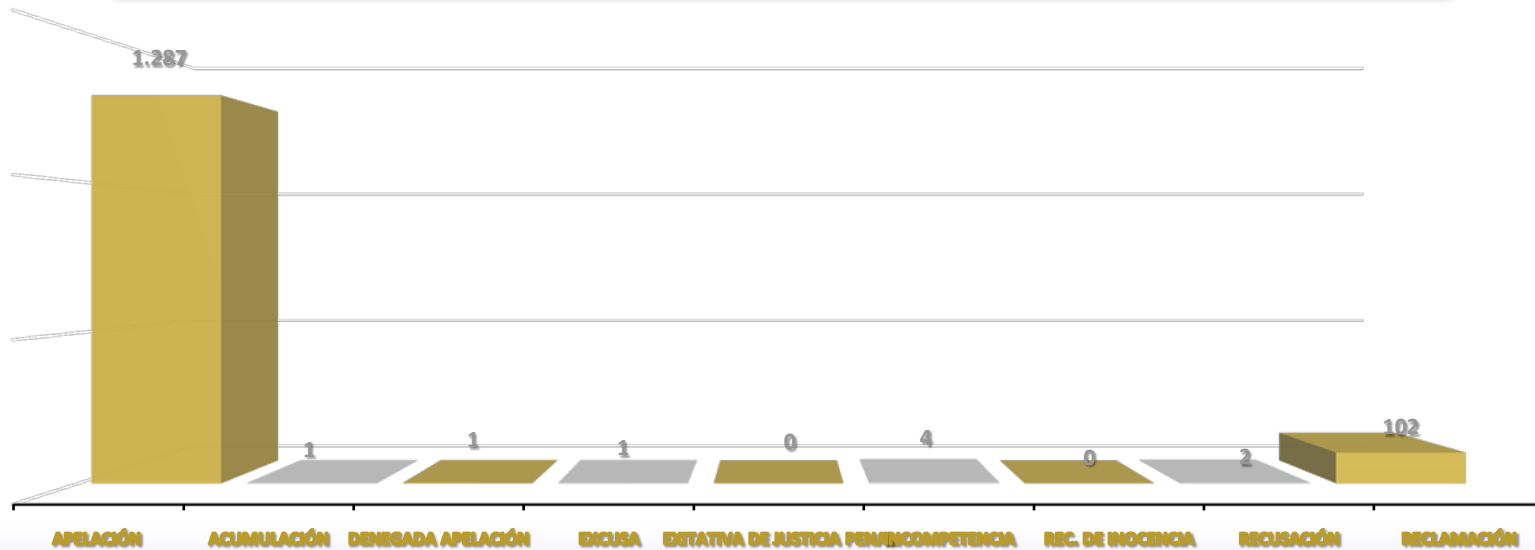
Información Estadística de las Salas Mixtas del Supremo Tribunal de Justicia

SALA CIVIL			
QUEJAS SENTIDO DE LA RESOLUCION	ACUMULADO AL MES ANTERIOR	MES	TOTAL ACUMULADO
CONFIRMADA	61	5	66
DESECHADA	44	3	47
IMPROCEDENTE	0	0	0
PROCEDENTE	0	0	0
MODIFICADA	11	0	11
REVOCADA	21	5	26
INFUNDADA	0	0	0
REPOSICIÓN DEL PROCEDIMIENTO	0	0	0
OTROS	1	0	1
TOTAL	138	13	151



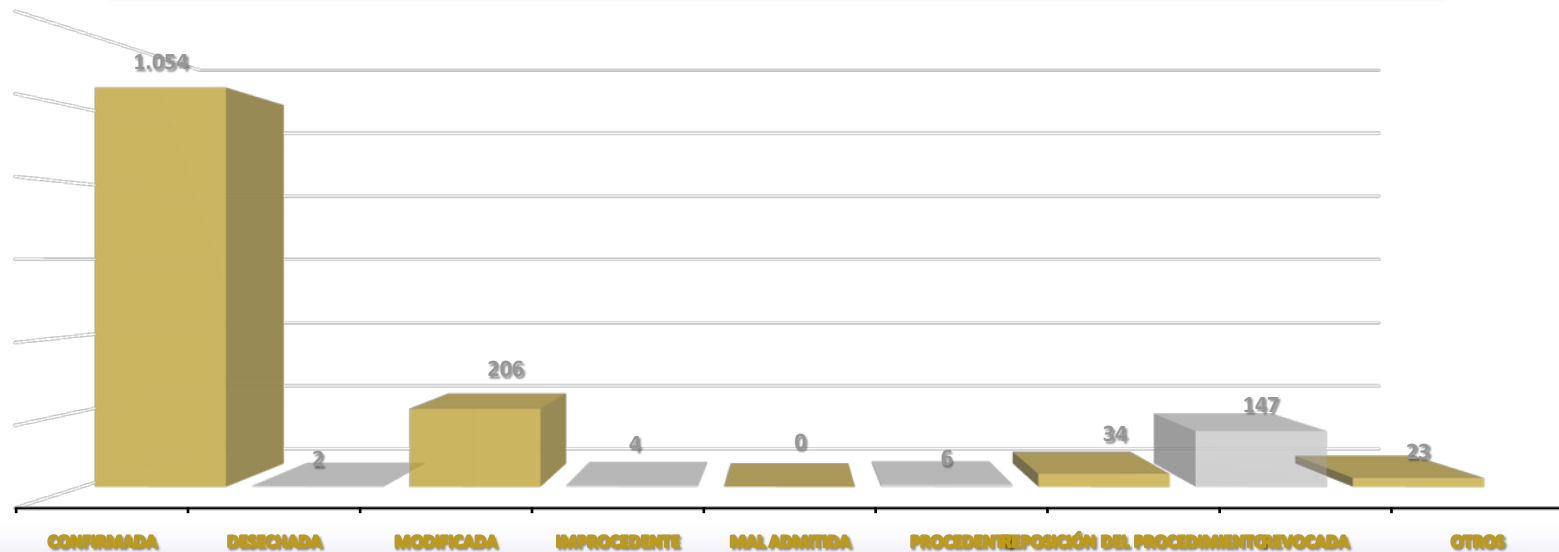
Información Estadística de las Salas Mixtas del Supremo Tribunal de Justicia

SALA PENAL			
RECURSOS INTERPUESTOS	ACUMULADO AL MES ANTERIOR	MES	TOTAL ACUMULADO
APELACIÓN	1,197	90	1,287
ACUMULACIÓN	1	0	1
DENEGADA APELACION	1	0	1
EXCUSA	1	0	1
EXITATIVA DE JUSTICIA PENAL	0	0	0
INCOMPETENCIA	4	0	4
REC. DE INOCENCIA	0	0	0
RECUSACIÓN	1	1	2
RECLAMACIÓN	98	4	102
TOTAL	1,303	95	1,398



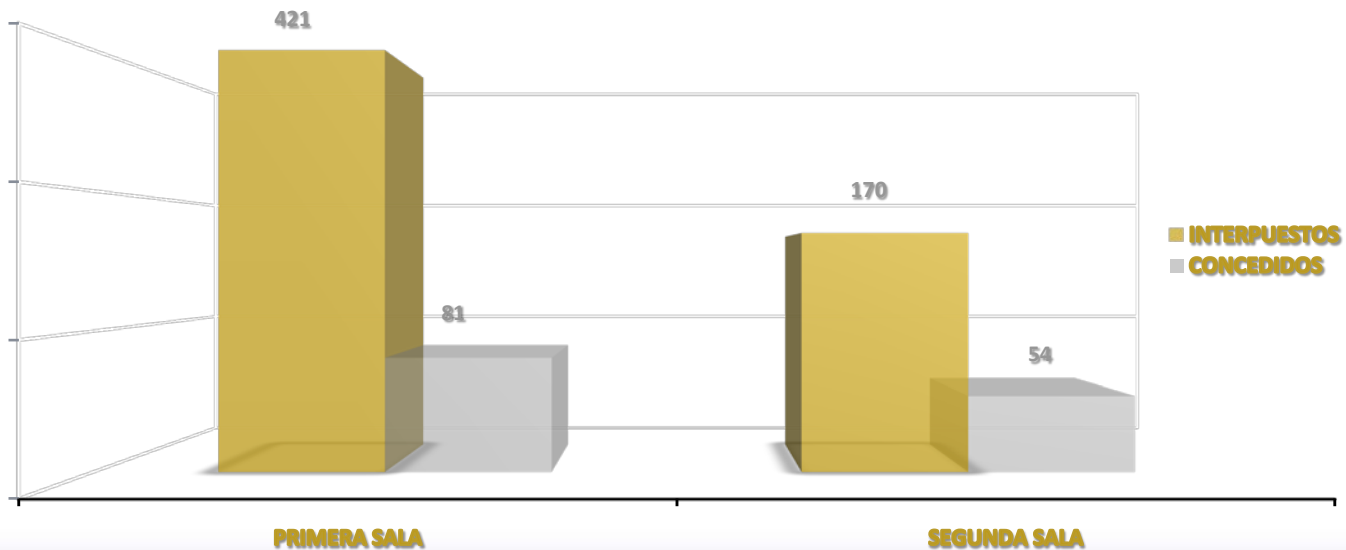
Información Estadística de las Salas Mixtas del Supremo Tribunal de Justicia

SALA PENAL			
APELACIÓN	ACUMULADO AL MES ANTERIOR	MES	TOTAL ACUMULADO
CONFIRMADA	1,003	51	1,054
DESECHADA	2	0	2
MODIFICADA	183	23	206
IMPROCEDENTE	4	0	4
MAL ADMITIDA	0	0	0
PROCEDENTE	6	0	6
REPOSICIÓN DEL PROCEDIMIENTO	31	3	34
REVOCADA	138	9	147
OTROS	23	0	23
TOTAL	1,390	86	1,476



Información Estadística de las Salas Mixtas del Supremo Tribunal de Justicia

AMPAROS			
SALA CIVIL	ACUMULADO AL MES ANTERIOR	MES	TOTAL ACUMULADO
AMPAROS INTERPUESTOS	397	24	421
AMPAROS CONCEDIDOS	41	40	81
SALA PENAL	ACUMULADO AL MES ANTERIOR	MES	TOTAL ACUMULADO
AMPAROS INTERPUESTOS	159	11	170
AMPAROS CONCEDIDOS	37	17	54
TOTAL	ACUMULADO AL MES ANTERIOR	MES	TOTAL ACUMULADO
AMPAROS INTERPUESTOS	556	35	591
AMPAROS CONCEDIDOS	78	57	135





Información Estadística de la Sala Administrativa y Electoral



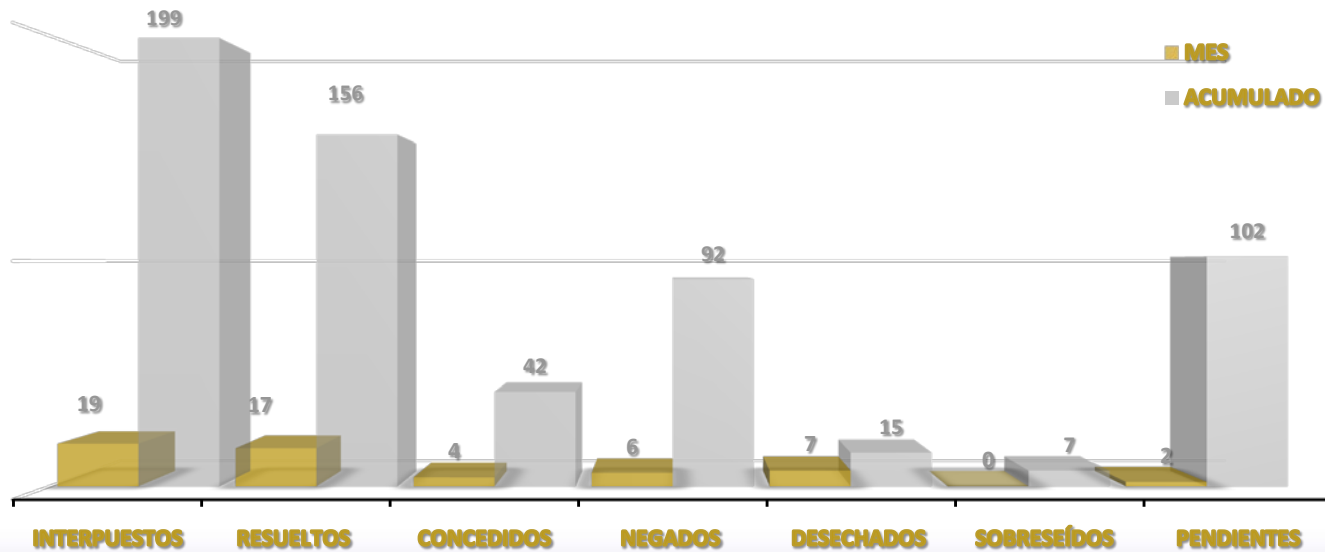
Información Estadística de la Sala Administrativa y Electoral

SALA ADMINISTRATIVA Y ELECTORAL			
CONCEPTOS	ACUMULADO AL MES ANTERIOR	MES	TOTAL ACUMULADO
PROCESOS INICIADOS	4,309	254	4,563
ACUERDOS DICTADOS	19,548	2,624	22,172
AUDIENCIAS DE JUICIO REALIZADAS	2,146	327	2,473
SENTENCIAS DICTADAS	1,993	340	2,333
ASUNTOS EN TRÁMITE	3,576	-	3,135
PROMOCIONES RECIBIDAS	16,972	1,530	18,502
NOTIFICACIONES PRACTICADAS	17,517	1,832	19,349
SUSPENSIÓN DE LA RESOLUCIÓN IMPUGNADA	1,896	105	2,001

SALA ADMINISTRATIVA Y ELECTORAL			
SENTIDO DE LA SENTENCIA	ACUMULADO AL MES ANTERIOR	MES	TOTAL ACUMULADO
NULIDAD LISA Y LLANA	1,465	273	1,738
NULIDAD PARA EFECTOS	98	12	110
RECONOCE VALIDEZ	319	40	359
SOBRESEIDOS	111	15	126
TOTAL	1,993	340	2,333

Información Estadística de la Sala Administrativa y Electoral

SALA ADMINISTRATIVA Y ELECTORAL			
AMPAROS PRESENTADOS	ACUMULADO AL MES ANTERIOR	MES	TOTAL ACUMULADO
INTERPUESTOS	180	19	199
RESUELTOS	139	17	156
CONCEDIDOS	38	4	42
NEGADOS	86	6	92
DESECHADOS	8	7	15
SOBRESERIDOS	7	0	7
PENDIENTES	100	2	102



Información Estadística de la Dirección
de Ejecutores



Información Estadística de la Dirección de Ejecutores

DIRECCIÓN DE EJECUTORES			
SOLICITUDES DE SALIDA	ACUMULADO AL MES ANTERIOR	MES	TOTAL ACUMULADO
CANCELADAS	4,758	292	5,050
TRAMITADAS	16,053	1,032	17,085
TOTAL DE SOLICITUDES DE SALIDA	20,811	1,324	22,135

EXPEDIENTES REMITIDOS	ACUMULADO AL MES ANTERIOR	MES	TOTAL ACUMULADO
CANCELADOS	7,486	423	7,909
TRAMITADOS	28,659	1,866	30,525
TOTAL DE EXPEDIENTES REMITIDOS	36,145	2,289	38,434

EXPEDIENTES TRAMITADOS	ACUMULADO AL MES ANTERIOR	MES	TOTAL ACUMULADO
DILIGENCIADOS	7,047	429	7,476
RAZONADOS	17,328	1,047	18,375
CON CITATORIO	3,260	170	3,430
EXPEDIENTES QUE NO SALIERON	1,024	220	1,244
TOTAL DE EXPEDIENTES TRAMITADOS	28,659	1,866	30,525

CONCEPTO	ACUMULADO AL MES ANTERIOR	MES	TOTAL ACUMULADO
EXPEDIENTES CON FUERZA PÚBLICA	342	12	354



Información Estadística de la Dirección
de Ejecutores



